



**PREFEITURA DE  
SÃO PAULO**  
EDUCAÇÃO

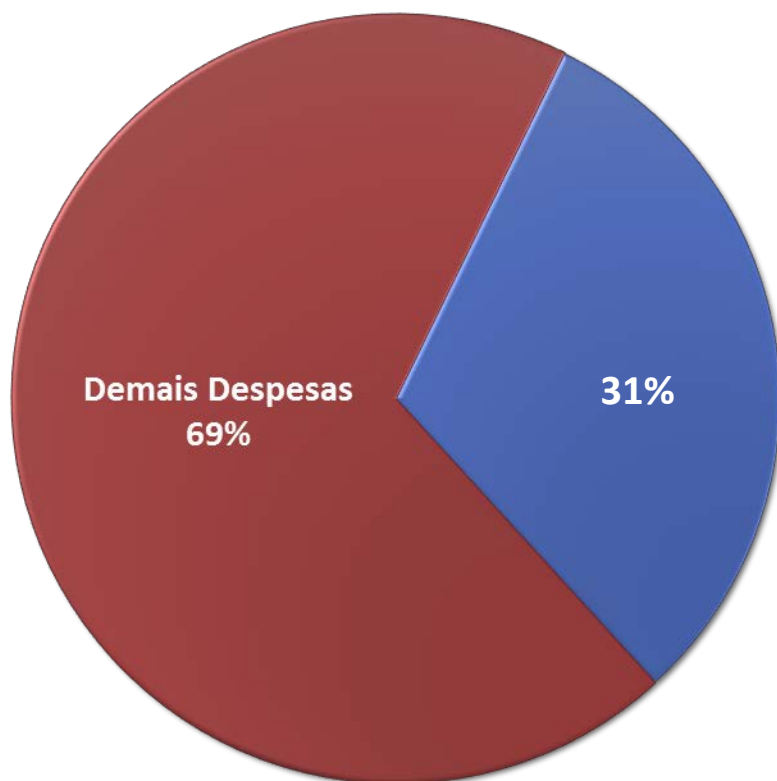
## **ORÇAMENTO 2017**

---

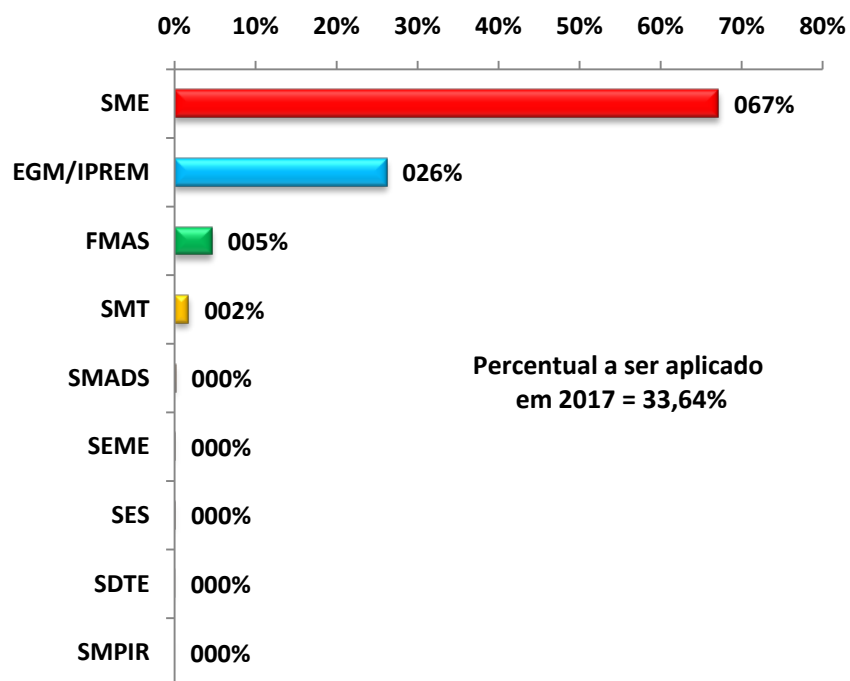
12/07/17

No município de São Paulo, a Lei Orgânica Municipal define que devem ser aplicados em educação 31% da receita de impostos anualmente

Receita resultante de impostos  
Previsão 2017 = R\$ 37,316 bilhões

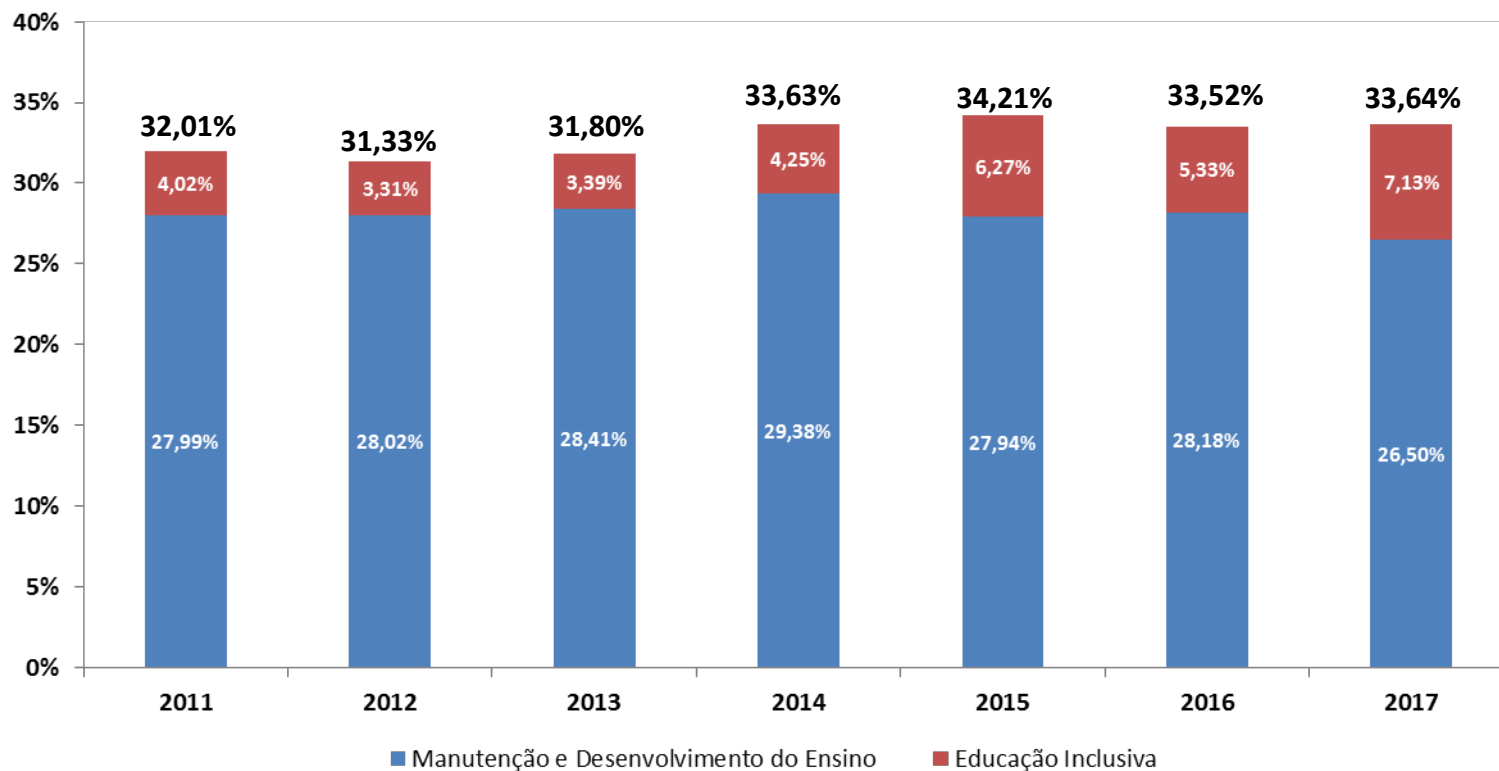


Vinculação 31% - Distribuição de recursos por Órgãos  
Previsão 2017 = R\$ 12,551 bilhões



## Prefeitura do Município de São Paulo

### % de aplicação das receitas de impostos em Educação - 2011 a 2017

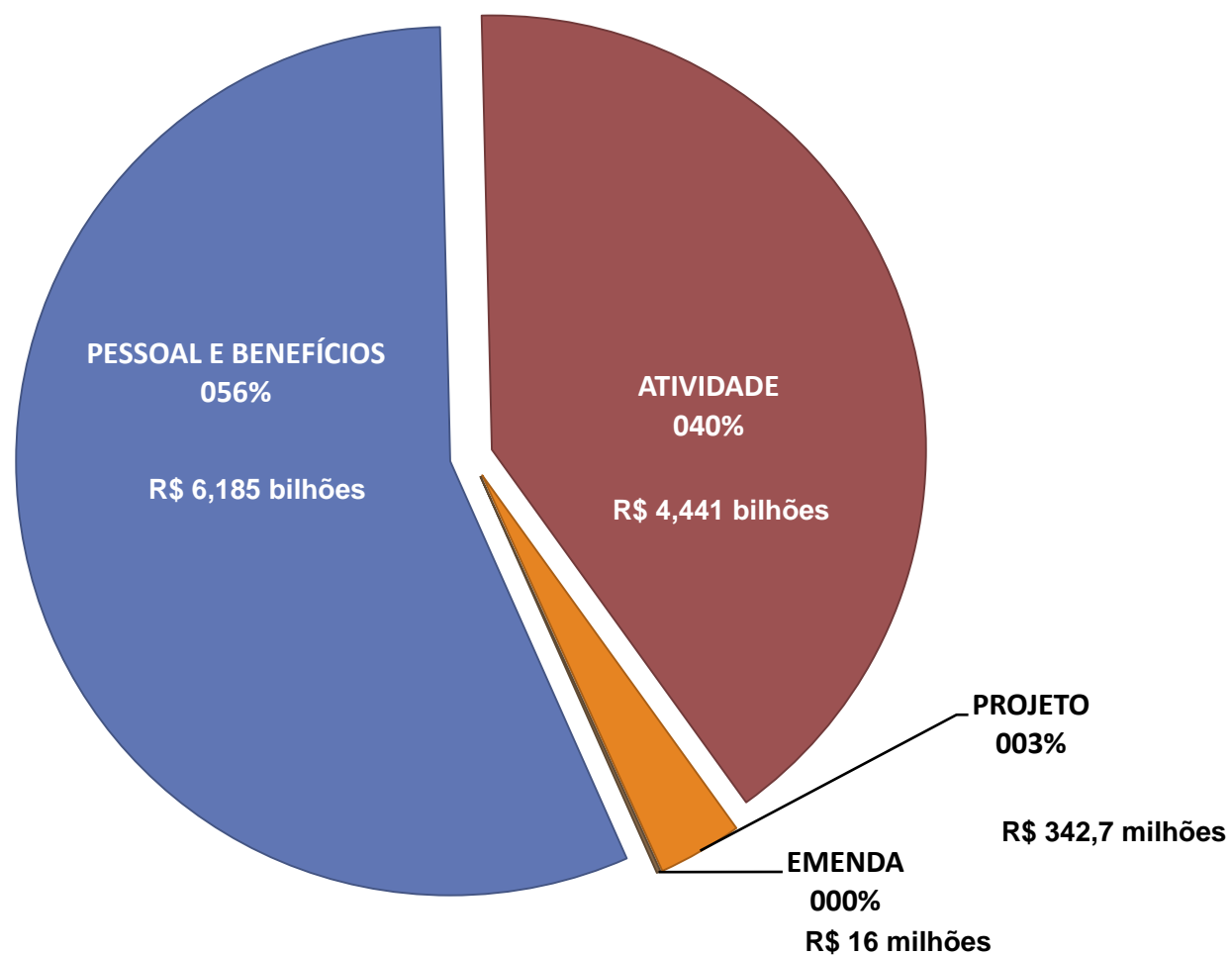


Observações::

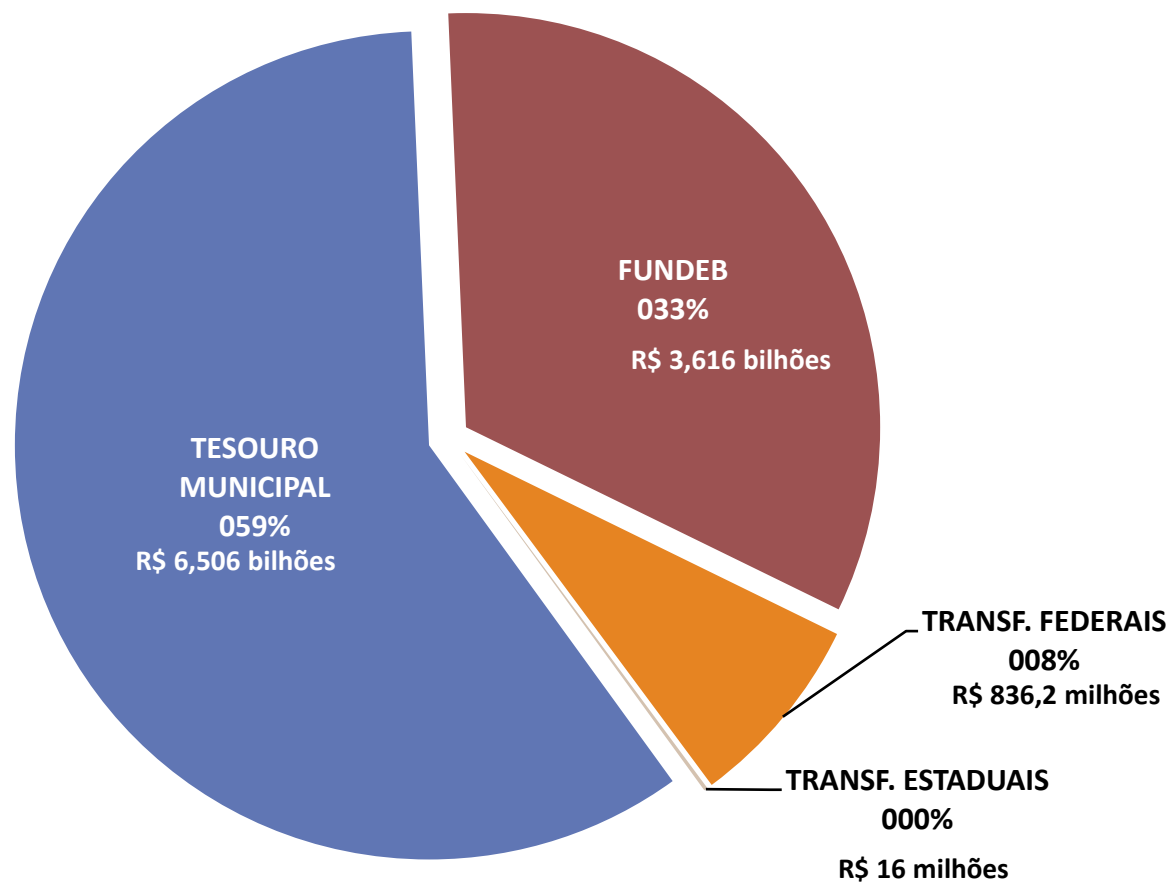
2016: Demonstrativos dos recursos aplicados na educação - Publicado no DOC de 01.06.17 – Definitivo;

2017: LOA/2017 – Suplemento publicado no DOC de 19.04.17.

**SME - Orçamento aprovado para 2017**  
**Composição da despesa - R\$ 10.985.422.304**

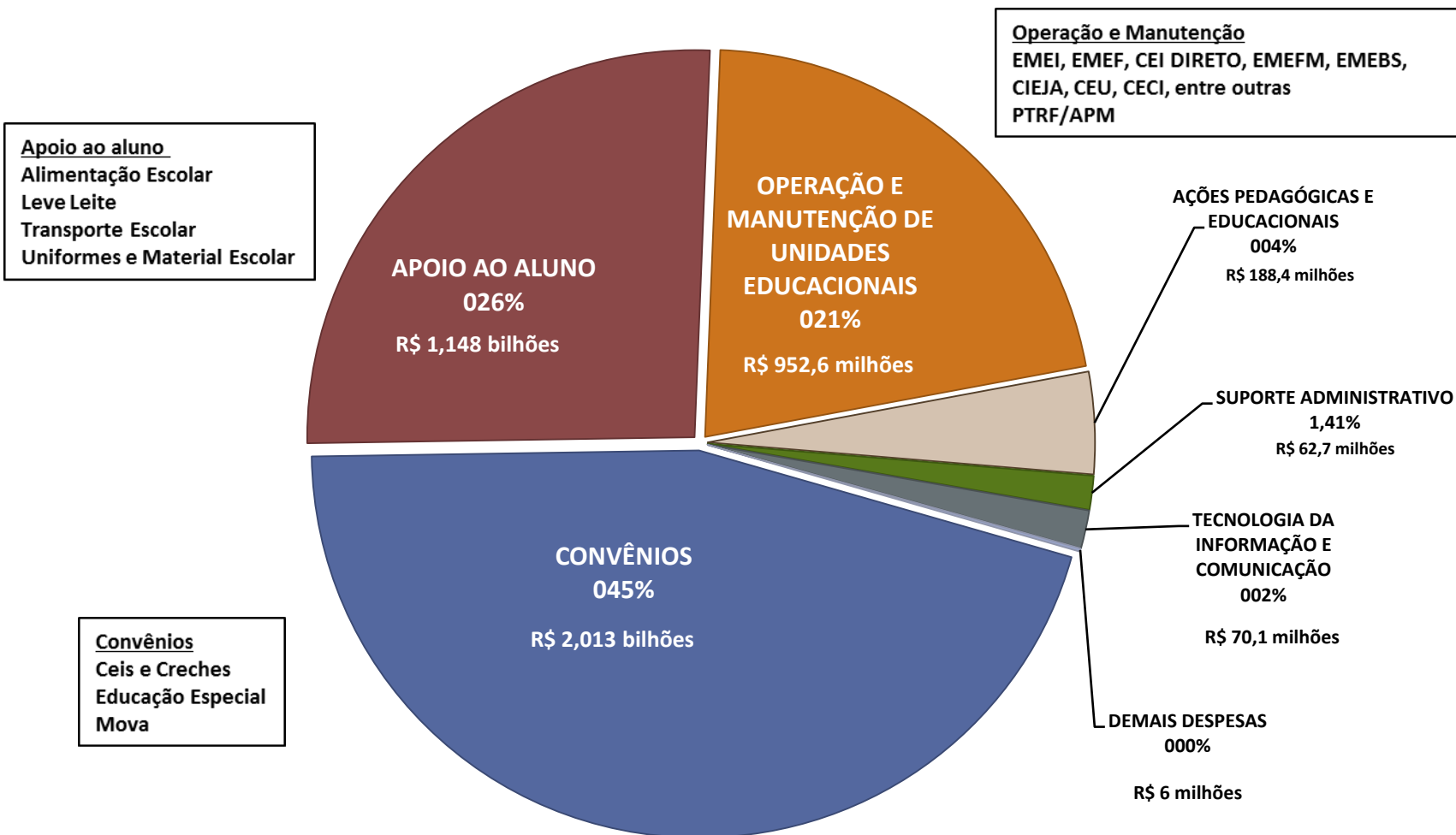


**SME - Orçamento aprovado para 2017**  
**Despesa por Fonte - R\$ 10.985.422.304**

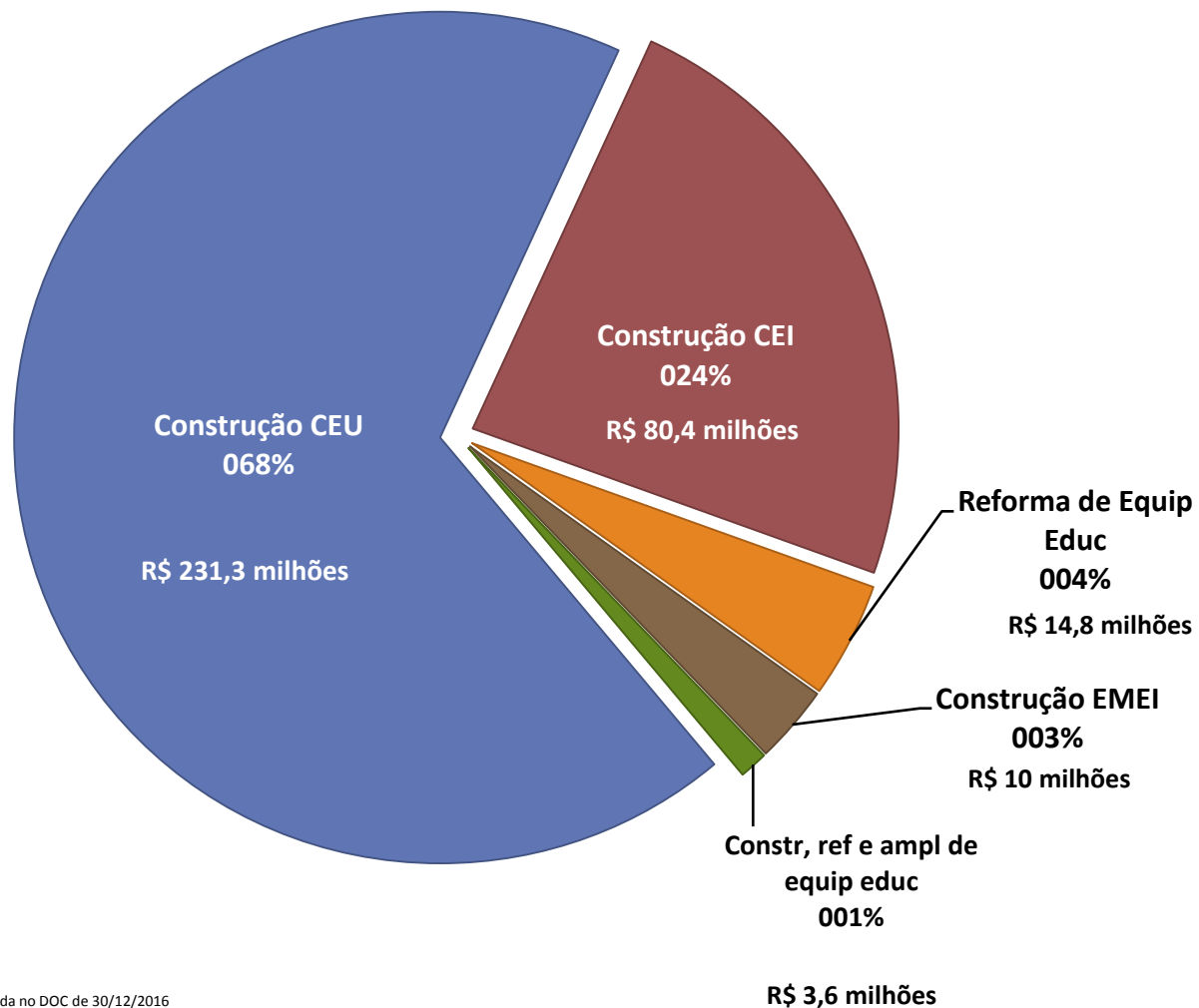


## SME - Orçamento aprovado para 2017

### Composição das despesas com Atividade (exceto pessoal e auxílios) - R\$ 4.441.550.997



**SME - Orçamento aprovado para 2017**  
**Composição das despesas com Obras - R\$ 340.400.480**



**ORÇAMENTO SME - 2016**

<b>EMPENHADO</b>	<b>R\$ 10.242.868.168</b>
------------------	---------------------------

**ORÇAMENTO SME - 2017 (Posição SOF: 02/07/17)**

<b>APROVADO</b>	<b>R\$ 10.985.422.304</b>
<b>ATUALIZADO</b>	<b>R\$ 11.424.292.097</b>
<b>CONGELADO</b>	<b>R\$ 1.444.803.082</b>
<b>DISPONÍVEL</b>	<b>R\$ 9.979.489.015</b>

**12,65% DO ORÇAMENTO CONGELADO**



## CONVÊNIOS

	<b>Empenhado 2016 (a)</b>	<b>Atualizado 2017</b>	<b>Congelado 2017</b>	<b>Disponível 2017 (b)</b>	<b>Variação (b/a)</b>
CEIs e Creches	1.747.908.080	1.993.138.236	608.786.066	1.384.352.170	-20,79%
Educ. Especial	8.626.691	10.599.605	7.919	10.591.686	22,77%
MOVA	10.282.013	9.381.046	2.142.662	7.238.384	-29,60

## APOIO AO ALUNO

	<b>Empenhado 2016 (a)</b>	<b>Atualizado 2017</b>	<b>Congelado 2017</b>	<b>Disponível 2017 (b)</b>	<b>Variação (b/a)</b>
Alimentação Escolar	632.999.399	646.641.062	37.211.067	609.429.995	-16,80%
Leve Leite	310.041.126	147.384.305	36.846.076	110.538.229	-64,34%
Transporte Escolar	218.081.124	217.390.843	84.347.711	133.043.132	-38,99%
Uniforme e Material Escolar	64.750.426	136.997.799	11.289.578	125.708.221	94,14%

## OPERAÇÃO E MANUTENÇÃO DAS UNIDADES EDUCACIONAIS

	<b>Empenhado 2016 (a)</b>	<b>Atualizado 2017</b>	<b>Congelado 2017</b>	<b>Disponível 2017 (b)</b>	<b>Varição (b/a)</b>
Sistema Municipal de Ensino	632.257.359	638.634.094	105.497.116	533.136.977	-15,67%
CEUs	253.562.266	242.338.797	38.479.064	203.859.733	-19,60%
PTRF	52.135.926	46.240.080	11.560.020	34.680.060	-33,48%
Ações Complementares	8.100.340	8.361.552	865.791	7.495.761	-7,46%

## Principais pressões orçamentárias

- **PESSOAL E BENEFÍCIOS:** o orçamento aprovado para folha de pagamento de ativos foi de R\$ 5,6 bilhões. Em janeiro/17, esse valor foi suplementado em R\$ 438 milhões para possibilitar as nomeações/contratações/prorrogações de professores para o início do ano letivo.
- **AMPLIAÇÃO DE VAGAS - CONVÊNIOS CRECHES:** o orçamento aprovado é suficiente somente para manutenção dos convênios em andamento. Atualmente, encontram-se congelados aproximadamente R\$ 608 milhões.
- **TRANSPORTE ESCOLAR – TEG**
- **LEVE LEITE**
- **ALIMENTAÇÃO ESCOLAR**
- **CONTRATOS VIGENTES**