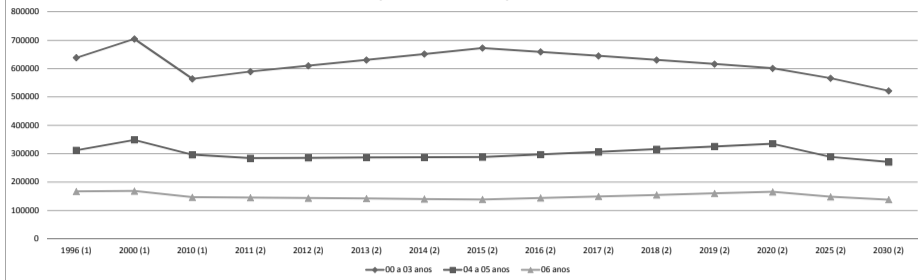


SECRETARIA MUNICIPAL DE EDUCAÇÃO  
DADOS DA REDE MUNICIPAL  
EDUCAÇÃO INFANTIL - Q13

Table with columns for years (1996-2030) and population estimates for different age groups (00 a 03 anos, 04 a 05 anos, 06 anos).

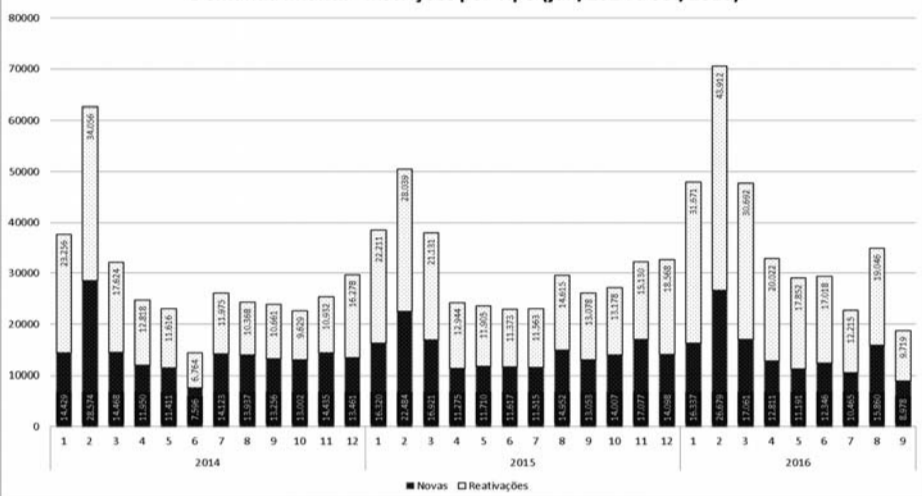
Table showing population growth rates for different age groups from 1996 to 2030.

Estimativa de Crescimento Popacional no Município de São Paulo - Faixa Etária Escolar



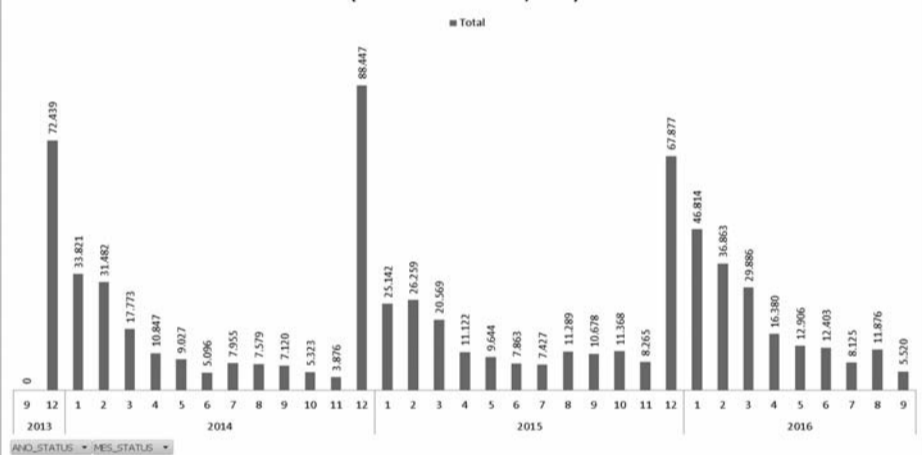
SECRETARIA MUNICIPAL DE EDUCAÇÃO  
DADOS DA REDE MUNICIPAL  
EDUCAÇÃO INFANTIL - Q14

Demanda Infantil - Inscrições por Tipo (jan/2014 a set/2016)



SECRETARIA MUNICIPAL DE EDUCAÇÃO  
DADOS DA REDE MUNICIPAL  
EDUCAÇÃO INFANTIL - Q15

Total de Encaminhamentos com Matrícula Infantil por Ano-Mês (turmas de 2014 a set/2016)



SECRETARIA MUNICIPAL DE EDUCAÇÃO  
DADOS DA REDE MUNICIPAL  
EDUCAÇÃO INFANTIL - Q16

Comportamento Mensal das Matrículas Garantidas - Educação Infantil

Large table showing monthly enrollment trends for different types of guaranteed enrollment (Guaranteed, Pre-school, Early Childhood) from 2011 to 2016, including monthly growth percentages.

Taxa média exponencial mensal

Taxa média exponencial mensal

Taxa média exponencial mensal

Taxa média exponencial mensal

FONTE: Sistema EOL

Summary table for growth in management from 01/01/2013 to 30/11/2016, showing total counts for three categories.

SECRETARIA MUNICIPAL DE EDUCAÇÃO  
DADOS DA REDE MUNICIPAL  
EDUCAÇÃO INFANTIL - Q17

Comportamento Mensal das Matrículas Garantidas - Educação Infantil

Detailed table showing monthly enrollment trends for various types of guaranteed enrollment (Guaranteed, Pre-school, Direct) from 2011 to 2016, including monthly growth percentages.

FONTE: Sistema EOL

Crescimento na Gestão - 01/01/2013 a 30/11/2016

Summary table for growth in management from 01/01/2013 to 30/11/2016, showing total counts for four categories.