

# COMO BAIXAR INFORME DE RENDIMENTOS 2023

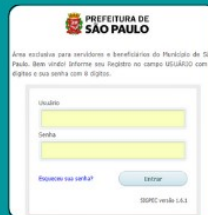
INFORME  
PARA  
APOSENTADOS

## Atenção, servidores e servidoras aposentados:


Devido a migração da folha de pagamento dos servidores aposentados da Prefeitura de São Paulo para o IPREM, ocorrida em janeiro/2024, o processo para obter o **INFORME DE RENDIMENTOS | 2023** passou por uma alteração. Basta seguir a orientação abaixo.

1

Acesse a Área Privada no endereço [www.areaprivada.prefeitura.sp.gov.br](http://www.areaprivada.prefeitura.sp.gov.br). No campo usuário, insira os 7 números do Registro Funcional (RF). Coloque a senha. E caso não lembre sua senha, entre em contato com a sua URH de origem para obter uma nova.



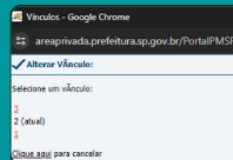
2



Na tela inicial, você vai ter que alterar o **VÍNCULO**. A opção fica no canto inferior esquerdo da tela (onde está assinalado na figura ao lado).

3

Na janela que se abre então, você poderá selecionar o vínculo desejado. Ou seja, o anterior.



4

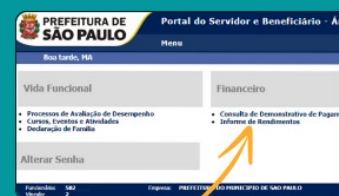
Confirme se mudou para a empresa **PREFEITURA DO MUNICÍPIO DE SÃO PAULO**.

Funcionário: 2 Empresa: **PREFEITURA DO MUNICÍPIO DE SÃO PAULO**

Vínculo: 2

5

Agora, é só clicar na opção **INFORME DE RENDIMENTOS**. Pronto: aqui você emite o documento desejado.



6

Para acessar os holerites a partir de janeiro de 2024, você terá que voltar para o vínculo atual com a empresa **IPREM APOSENTADOS**. Agora que você já sabe como alterar de um vínculo para outro, pode testar.

Funcionário: 3 Empresa: **IPREM APOSENTADOS**

Vínculo: 3